

CSS Moderno: Arquitectura, Estética y Movimiento

Dejando atrás el JavaScript para interfaces dinámicas.
Una masterclass visual y toolkit para desarrolladores frontend.

```
@supports (animation-timeline: view()) {  
  ...  
}
```

```
:root {  
  --brand-cobalt: #0056b3;  
  --brand-crimson: #c00000;  
  --brand-green: #008000;  
  --brand-ochre: #e6b800;  
}  
  
.grid-layout {  
  display: grid;  
  grid-template-columns: repeat(12, 1fr);  
  gap: 2rem;  
}  
  
@starting-style {  
  opacity: 0;  
  transform: translateY(20px);  
}  
  
@keyframes slide-in {  
  to { opacity: 1;  
        transform: translateY(0); }  
} }  
  
header {  
  position: sticky;  
  top: 0;  
  z-index: 1000;  
}  
  
img[loading='lazy'] {  
  aspect-ratio: 16 / 9;  
}  
  
contain: layout paint style;
```

La Evolución de la Interfaz

El Pasado: Motor Estático



- Dependencia pesada de **JS** (GSAP, jQuery) para scroll.
- Unidades fijas (**px**) y media queries excesivos.
- **Main Thread** bloqueado por manipulación del DOM.

El Presente: Lógica y Movimiento



- Animaciones nativas (`scroll()`, `view()`) `view()` off-main-thread.
- Tipografía fluida con funciones matemáticas (`clamp`, `rem`).
- Variables dinámicas y espacios de color modernos (`oklch`).

El CSS moderno es un lenguaje completo de interacción y lógica.

El Francotirador del DOM: Precisión sin Clases Adicionales

Specificity Funnel

Etiquetas Genéricas
`div p ul`

Combinadores
`> + ~`

Pseudo-clases Avanzadas
`precision targeting`

1 Filtrado Estructural

Selecciona cada tercer elemento:
`:nth-child(3n+2)`

2 Exclusión Dinámica

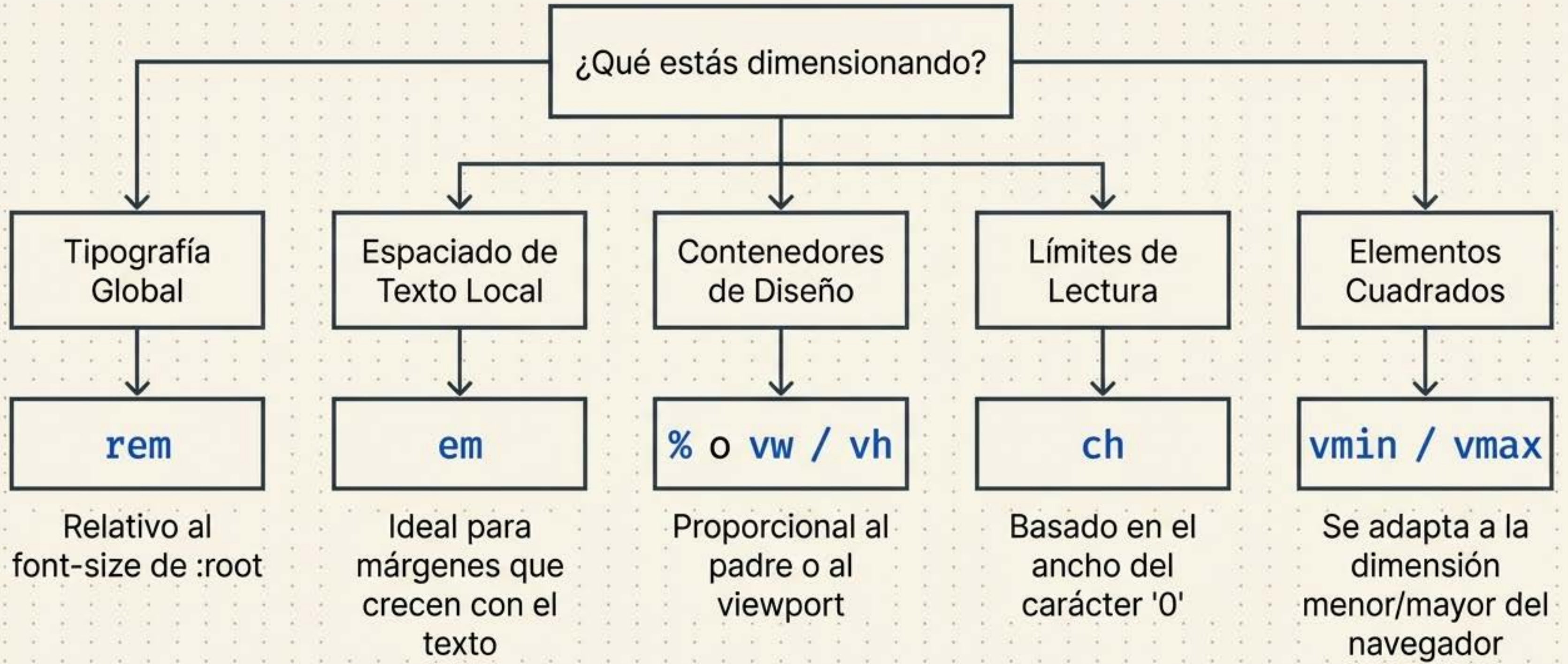
Aplica estilos excluyendo excepciones:
`:not(.active)`

3 Validación de Formularios

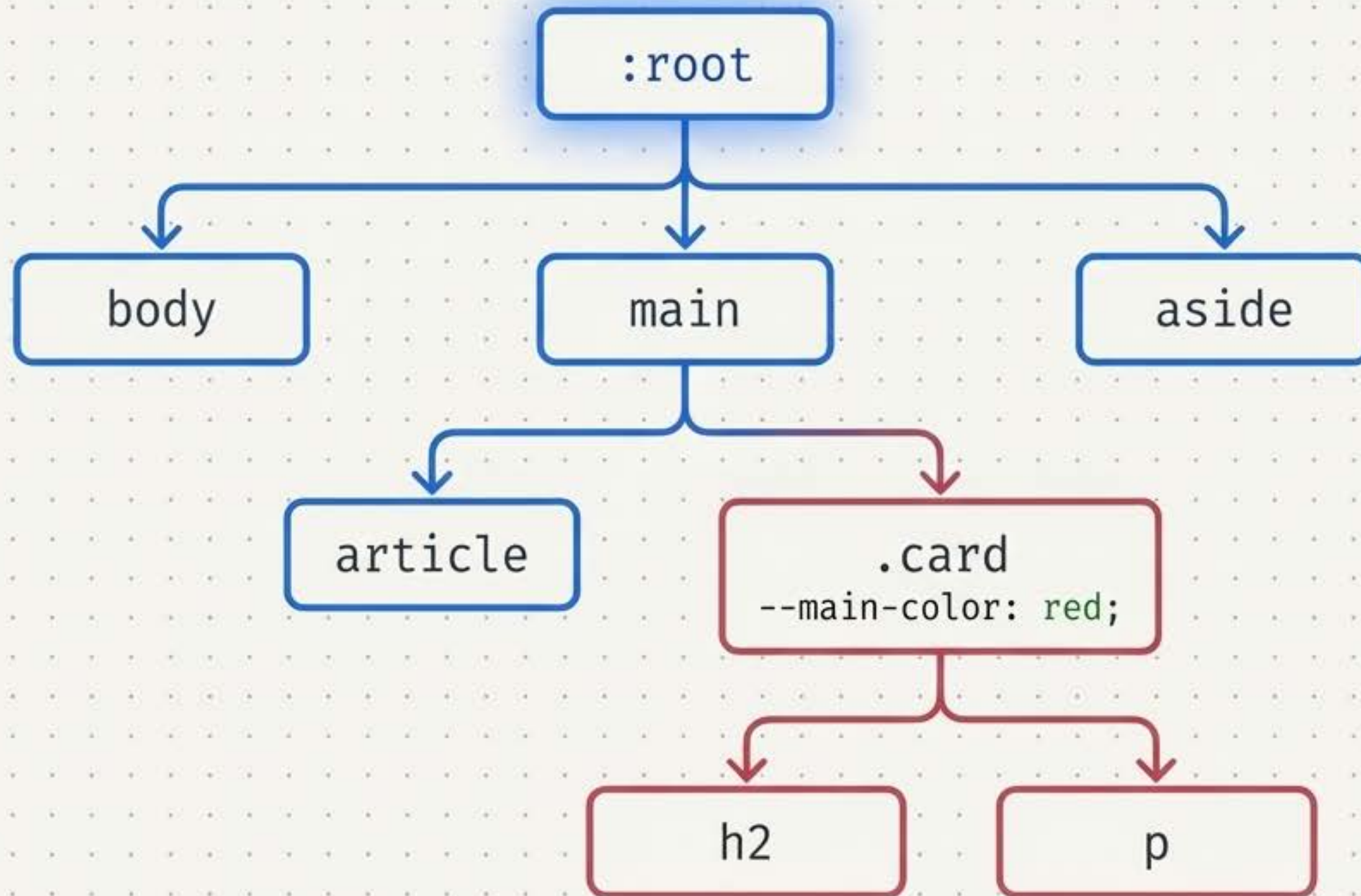
Feedback visual sin JS:
`:in-range, :invalid`

```
ul > li:nth-last-of-type(2):not(.hidden) { ... }
```

El Árbol de Decisión para el Dimensionamiento Fluido



Anatomía de las Propiedades Personalizadas (Variables)



Alcance (Scope)

Las `variables` en `:root` son globales. Redefinirlas localmente crea temas dinámicos.

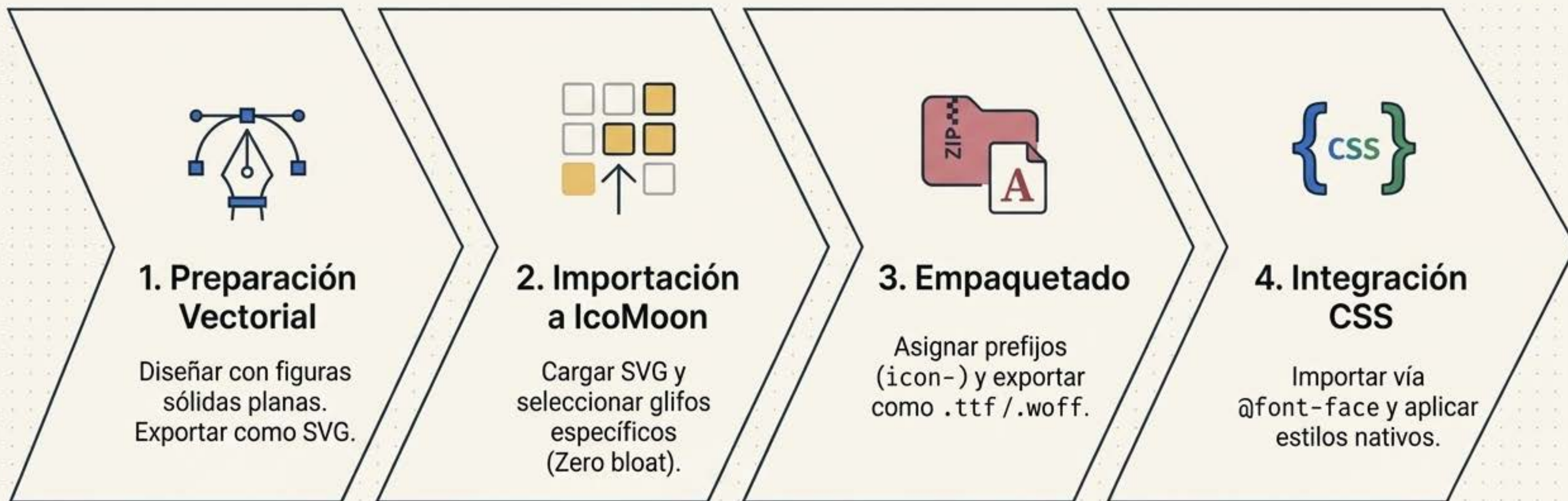
Mecanismo de Fallback

`var(--color, red)` - Usa el segundo valor si el primero falla.

Valores Inválidos

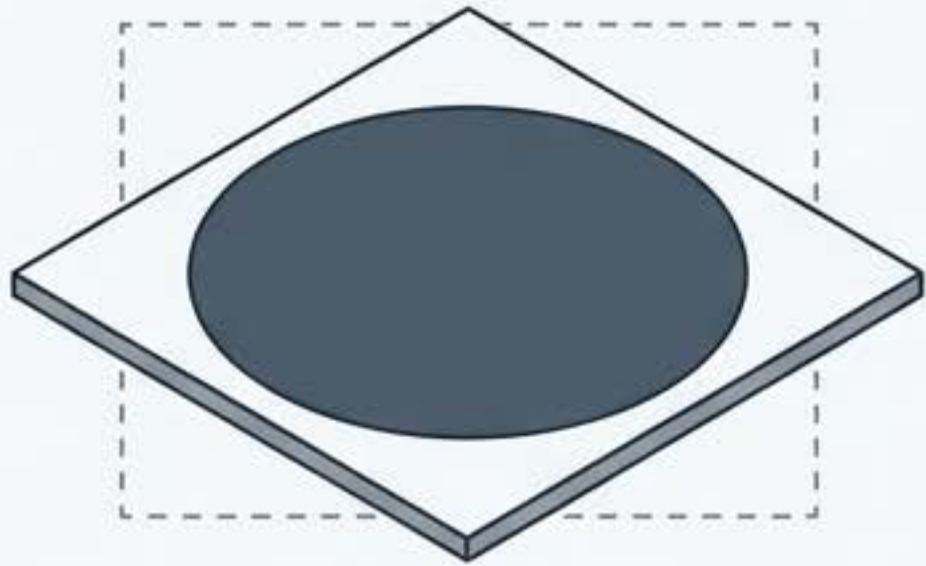
Si el tipo es incorrecto, CSS ignora el *fallback* y revierte al valor por defecto.

El Pipeline de Iconografía Vectorial: De SVG a Fuente UI

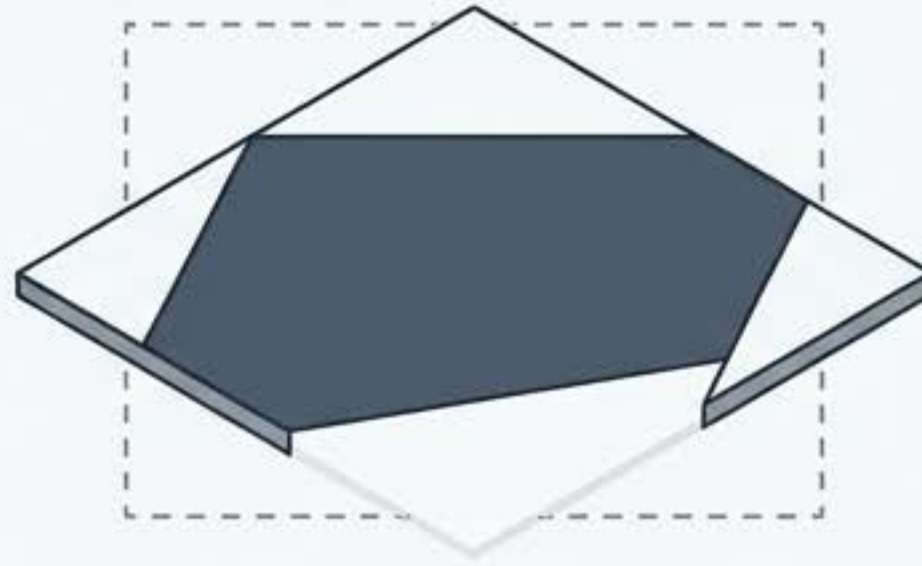


Escalabilidad infinita, manipulación de color nativa y reducción masiva de peticiones HTTP.

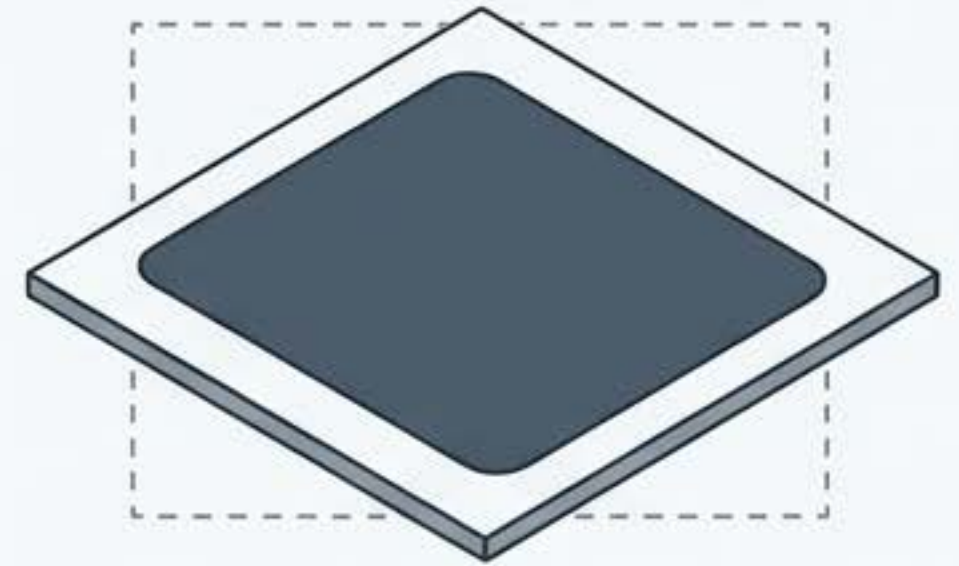
Esculpiendo el DOM: Rompiendo la Restricción de la Caja



```
clip-path: circle(50% at 50% 50%)
```



```
clip-path: polygon(0 0, 100% 0, 100% 85%, 0 100%)
```



```
clip-path: inset(5% 10% round 10px)
```

Regla de Animación: Para transicionar un `clip-path`, la forma de inicio y fin deben contener exactamente el mismo número de puntos geométricos.

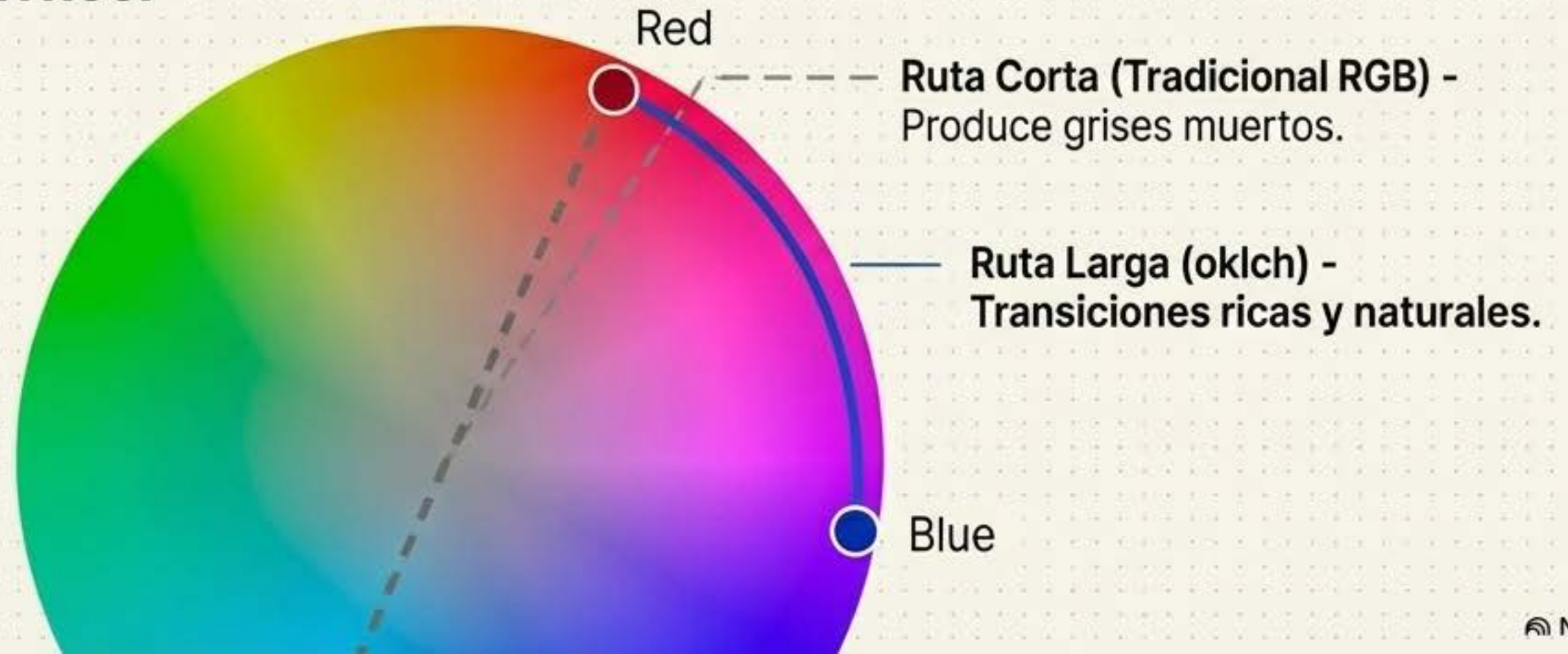
Texturas Complejas y Espacios de Color Modernos

Patrones Repetitivos con Gradientes



```
background: repeating-linear-gradient(45deg, #ddd 0px,  
#ddd 20px, #333 20px, #333 40px);
```

The Gradient Interpolation Wheel



Al utilizar `oklch`, el navegador interpola el matiz (hue) a través de ángulos reales.

La Revolución del Movimiento: Eligiendo el Motor Correcto

Animation Engine Matrix		
CSS Animations (Tradicional)	JS / GSAP Animations	CSS Scroll-Driven Animations
Gatillo: Basado en Tiempo (duration, delay)	Gatillo: Interacción compleja y eventos JS	Gatillo: Basado en Progreso de Scroll
Rendimiento: Excelente (Compositor Thread)	Rendimiento: Pesado (Bloquea el Main Thread)	Rendimiento: Máximo (Off-main-thread). Fluido incluso si JS falla.
Limitación: Ignora la interacción del usuario.	Uso Ideal: Coreografías multipaso altamente complejas.	Veredicto: El nuevo estándar para el 90% de interacciones.

El Eje del Movimiento: `scroll()` vs `view()`

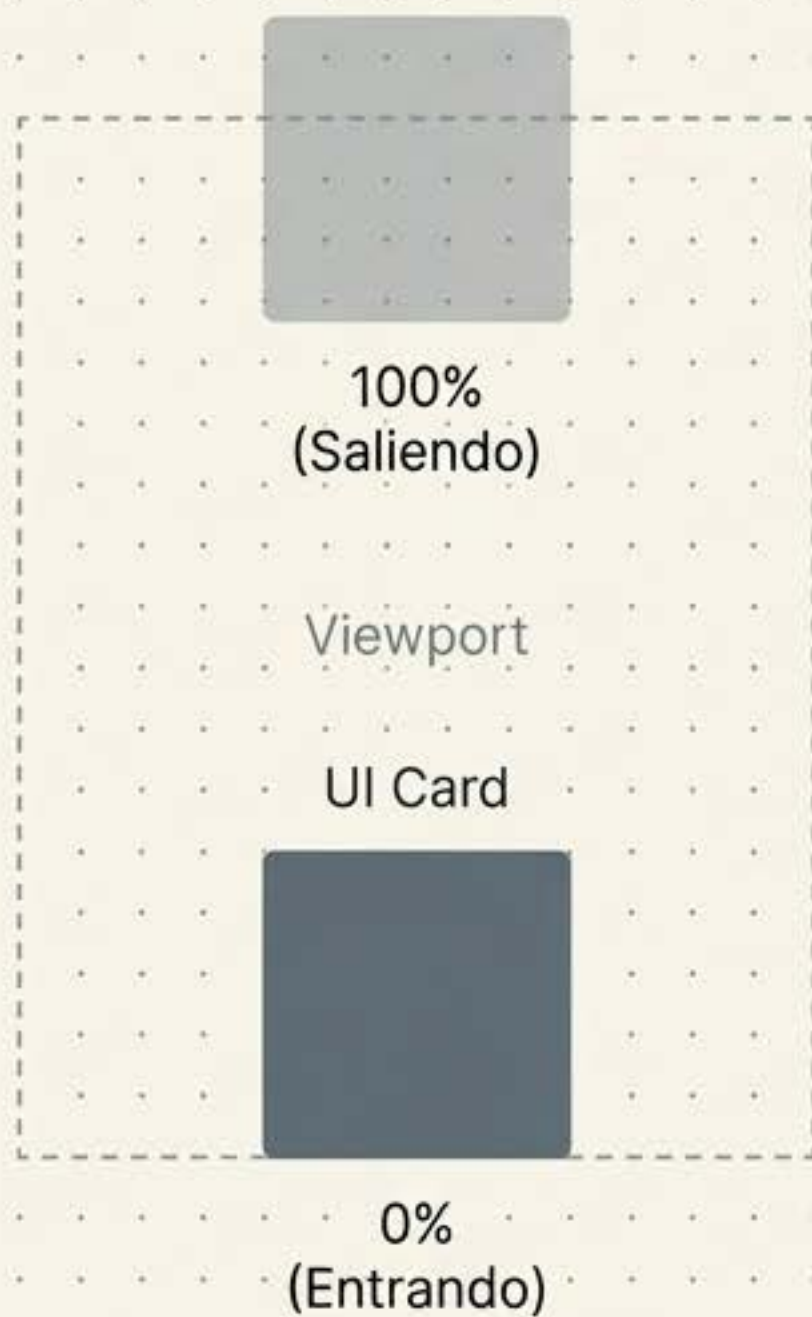
		Casos de Uso
<code>scroll()</code>	Vinculado al desplazamiento de un contenedor de scroll completo (0% es el tope, 100% es el fondo).	Barras de progreso de lectura, sombras adhesivas dinámicas (sticky shadows).
<code>view()</code>	Vinculado a la intersección de un elemento individual específico con el viewport.	Revelar imágenes al entrar, listas tipo Fly-in, efectos Cover Flow.

@media (prefers-reduced-motion: no-preference)

Recuerda: Una excelente experiencia de usuario por defecto es estática y legible. Condiciona siempre tus animaciones.

El Modelo de Intersección del Scrollport

```
`animation-range: cover`
```



La animación ocurre constantemente de extremo a extremo.

```
`animation-range: contain`
```



La animación se ejecuta únicamente mientras el elemento es 100% visible.

Orquestación Avanzada de Interacciones

Control Horizontal y Snapping

```
scroll(inline)  
timeline-scope
```

Pasar parámetros permite conectar animaciones a un carrusel horizontal. `timeline-scope` permite que botones lejanos observen la línea de tiempo de tarjetas individuales para aplicar un crossfade automático.

Variables Tipadas y Color Dinámico

```
@property --hue {  
  syntax: '<angle>';  
  initial-value: 0turn;  
}
```

Al conectar el progreso del scroll a keyframes que alteran `--hue`, se actualiza toda una paleta de colores OKLCH dinámicamente según el usuario desciende.




Síntesis: El Componente Inteligente (Zero-JS)

Layer 2: Custom Properties

`--scroll-progress` transiciona de `0` a `1` perfectamente.



Layer 1: `animation-timeline: view()`
Rastrea la entrada del elemento al DOM (Off-main-thread).



Layer 3: `clip-path` y gradients

La variable `--scroll-progress` impulsa cálculos de `clip-path` y altera texturas generativas.

Al tratar CSS como un sistema interconectado de rangos, variables tipadas y geometría, creamos experiencias nativas directamente en el navegador.

El Workbench del Frontend: Herramientas Curadas

Generadores Visuales

Clippy

Creación interactiva de polígonos para clip-path.

GradientArt

Editor avanzado para componer arte basado en degradados multicapa.

IcoMoon App

Empaquetador zero-bloat de SVG a fuentes tipográficas.

Depuradores (Debuggers)

SDA DevTools Extension

Depurador visual para inspeccionar líneas de tiempo de Scroll-Driven Animations.

SelectorGadget

Aislamiento y validación de selectores CSS complejos en el DOM real.

Entornos de Entrenamiento

CSS Diner

Juego interactivo para alcanzar la maestría en selectores CSS y cálculo de especificidad.

Domina las herramientas, transforma la web.